

**Візитівка
клубу
“Феєрверк”**



Девіз:

*“ Розкриваємо
свої крила, разом з
“ Феєрверком “
взлітаємо!*



Промовка:

*Ми яскраві, емоційні,
Любимо пісні і сміх!*

*Свою радість на
дозвіллі*

*Білим порівну на
всіх!*



Пісня клубу



MaDonna

Пісня: „Салют»

Як би хотілося жити безтурботно,

Даруючи один одному посмішки,

Щоб всі на планеті зустрічалися,

Говорячи салют, як парсь.

Салют, салют, салют,

Звучить над величезною кулею,

Салют, салют, салют,

Салют молодим і старим.

Салют, салют, салют,

Нехай ехо несе навколо світу

На всіх мовах планети

Слово «салют».

В ньому лунає честь і мужність,

Вляви його серцем,

Воно, як підняття прапора,

В ім'я добра і любові.

Салют, салют, салют,

Звучить над величезною кулею,

Салют, салют, салют,

Салют молодим і старим.

Салют, салют, салют,

Нехай ехо несе навколо світу

На всіх мовах планети

Слово «салют».



MeDuel
MeDuel



Наш загоновий
куточок



За спартакіада
вигрився

ДОБРАГ-
НЕННЯ

ТАБІРНІ

ЗАГІННІ

СПОРТИВНІ

ТРЕНО-
ВАННЯ
СПОРТИВНІ

1. За форма вожатими поведінка -
жодного не спіймаєш!
2. Лоспичиш - увесь замі насичиш!
3. Тобі і їм, нічого - тільки з своїм укладом
4. Збудь іста - іри, не збудь - парасю,
іє не зовсім!
5. Хотим істи - уші крутима!
6. З'їв сам - доплатиши іншому!
7. Якщо ти не встиг поїсти - змети
тебе вудивав пташ обидишко!
8. Якщо в їсти з вами вожати,
і їсти вліти замі вистає карес

СПОРТИВНО
ДЕВІЗ

Завжди змагайся з самим собою,
немає переможця серед переможців.
Будь швидкий, як блискавка,
і витривалий, як дуб.

Листок з пунктами




Листок з пунктами



План – сітка
роботи гуртка «Фейверк» у літньому таборі
Червень 2023 рік

01.06	02.06	03.06	04.06	05.06	06.06	07.06
<p>День знайомств</p> <p>1. Святю відкриття таборної зміни (розважальні конкурси)</p> <p>2. День знайомства (дискотека)</p>	<p>День подорожі</p> <p>1. Подорож на луки.</p> <p>2. Гра «Здорове харчування».</p> <p>3. Песенний конкурс.</p> <p>Підготовка до урочистого відкриття табору «Усмішка».</p> <p>4. Аукціон ігор.</p>	<p>День загону</p> <p>1. Відкриття табору</p> <p>2. Презентація загонів «Давайте знайомитися».</p> <p>3. Песенне волю.</p> <p>4. Конкурс малюнків на асфальті.</p>	<p>День природи</p> <p>1. Галляина цікавого.</p> <p>2. Конкурс «Чисте довкілля».</p> <p>3. Конкурс букетів «Мов метелики літаємо – букети складасмо».</p> <p>5. Змагання з мініфутболу.</p>	<p>День патріота</p> <p>1. Галляина військовопатріотичних пісень.</p> <p>2. Гра – секрет «КАРТА».</p> <p>3. Бесіда «Вивчаємо історію свого».</p> <p>4. Конкурс малюнків.</p>	<p>День спорту</p> <p>1. Малі олімпійські ігри.</p> <p>2. Спортивні естафети.</p> <p>3. Веселий футбол.</p> <p>4. До дня журналістики. Гра «Інтера'ю».</p> <p>5. Трудовий десант «Доблийний господар».</p>	<p>День казки</p> <p>1. Казкова вікторина. Інценівка до казок.</p> <p>2. Пісні до казок та мультфільмів.</p> <p>3. Цікаві малюнки до казок.</p> <p>4. Незвичайна дискотека.</p>
<p>08.06</p> <p>День здоров'я</p> <p>1. Веселі стартини.</p> <p>2. Вікторина, конкурс прислів'я про здоров'я.</p> <p>3. Конкурс малюнків «Лиц від усіх хвороб».</p> <p>4. Гра «Для здорової дитини підкорюються всі вершини».</p>	<p>09.06</p> <p>День гумору</p> <p>1. Конкурсно – розважальна програма «Реготайли».</p> <p>2. Гра «Ми веселі діти діти».</p> <p>3. Турнір дотепників і гумористів.</p> <p>«День навпаки».</p> <p>4. Рухливі ігри.</p>	<p>10.06</p> <p>День України</p> <p>1. ГС «Україна – це ми».</p> <p>2. Конкурс малюнків на асфальті «Моя Україна».</p> <p>3. Вікторина «Що? Де? Коли?» «Що ти знаєш про Україну?»</p>	<p>11.06</p> <p>День Зірок</p> <p>1. Конкурс «Містер та Міс табору».</p> <p>2. Концерт-романска «Наші таланти».</p> <p>3. Майстерня оригамі</p> <p>4. Ігри на свіжому повітрі.</p>	<p>12.06</p> <p>День Саморобкіна</p> <p>1. Екскурсія до лісу.</p> <p>2. Заготовка природного матеріалу.</p> <p>3. Майстер-клас «Умлі ручки».</p> <p>4. Робота в загонах «Майстерня Саморобкіна».</p> <p>5. Конкурс поробок.</p>	<p>13.06</p> <p>День туриста</p> <p>1. Екскурсія до парку.</p> <p>2. Гра «Секрет».</p> <p>3. Бесіда «Один за всіх і всі за одного».</p> <p>4. Туристичні змагання. Конкурс «Збери розказ».</p> <p>5. Пісенна та ігрова галляина.</p>	<p>14.06</p> <p>Закриття табору</p> <p>1. Галляина «До побачення, завіт!»</p> <p>2. Веселий концерт.</p> <p>3. Спортивна олімпіада.</p> <p>4. Закриття табору.</p>







Свято
“Ярмарок талантів”





An illustration of a man in a blue helmet and a blue and white tactical vest, looking serious. He is surrounded by various weapons and explosives, including a purple rocket, a blue rocket, a green grenade, a blue rocket, a large orange cylindrical device with wires, and a brown cylindrical device. The background is green with a pattern of green triangles.

КВЕСТ

Мінна безпека



1 правильна відповідь – 1 бал



Бути чи не бути

Послідовність



Філворд



Інтуїція



К Е
С Т
F A

Фейк чи факт



ФАКТ ЧИ ФЕЙК

Максимальна кількість балів - 10
1 правильна відповідь - 1 бал

Існує тип мін, які переводяться у бойове положення, коли ви наступаєте на них, а підриваються тільки тоді, коли ви забираєте вашу ногу. Це дає вам час, щоб знайти важкий предмет, щоб розмістити на міні і таким чином ви можете звільнити ногу та уникнути підриву.

ФАКТ ЧИ ФЕЙК

Існує тип мін, які переводяться у бойове положення, коли ви наступаєте на них, а підриваються тільки тоді, коли ви забираєте вашу ногу. Це дає вам час, щоб знайти важкий предмет, щоб розмістити на міні і таким чином ви можете звільнити ногу та уникнути підриву.



Це відбувається тільки у кіно ...

Один із способів, щоб уникнути травм в небезпечній зоні, треба якомога швидше бігти або їхати. Якщо ви біжите або їдете дуже швидко, ви зможете уникнути розповсюдження вибухової хвилі у той час, коли міна детонує.

ФАКТ ЧИ ФЕЙК

Один із способів, щоб уникнути травм в небезпечній зоні, треба якомога швидше бігти або їхати. Якщо ви біжите або їдете дуже швидко, ви зможете уникнути розповсюдження вибухової хвилі у той час коли міна детонує.

FAKE

Ви не можете випередити міну

3

Міни мають не дуже довгий термін зберігання і через декілька років у землі, вони, як правило іржавіють і виходять із ладу.

ФАКТ ЧИ ФЕЙК

3

Міни мають не дуже довгий термін зберігання і через декілька років у землі, вони, як правило іржавіють і виходять із ладу.

FAKE

Більшість мін замищуються небезпечними протягом багатьох десятиліть. Багато зроблено з пластику і повністю водостійкі.

4

Боеприпаси, що не
розірвалися також
становлять загрозу
життю людини.

ФАКТ ЧИ ФЕЙК

4 Боеприпаси, що не розірвалися також становлять загрозу ЖИТТЮ ЛЮДИНИ.

ФАКТ

Під час обстрілу деякі снаряди можуть не спрацювати одразу. Але вони готові вибухнути будь-якої миті. Те, що здається частиною, уламком — також може містити заряд і бути небезпечним. Не можна підбирати такі «трофеї».

Якщо ж ви потрапили під обстріл вдома – слід діяти так:
Сховайтесь у безпечному місці. Якщо це неможливо, краще лягти, вкрившись предметами, які можуть захистити вас від куль та уламків. Ваше тіло має бути у безпечному положенні. Згрупуйтесь, лягайте в позу ембріона. Коли почнуться постріли, слід розтулити рот, аби вберегти барабанні перетинки.

5 ФАКТ ЧИ ФЕЙК

Якщо ж ви потрапили під обстріл вдома – слід діяти так:
Сховайтесь у безпечному місці. Якщо це неможливо, краще лягти, вкрившись предметами, які можуть захистити вас від куль та уламків. Ваше тіло має бути у безпечному положенні. Згрупуйтесь, лягайте в позу ембріона. Коли почнуться постріли, слід розтулити рот, аби вберегти барабанні перетинки.

ФАКТ

5



ФІЛВОРД

Максимальна кількість
балів - 15



Г	П	В	И	Б	У	Х	А	В	З	А
Ф	Р	Д	О	К	У	М	Е	Н	Т	И
В	Й	А	Ш	У	Ф	В	О	А	Ж	Ї
Є	У	Ж	Н	Г	Н	О	М	І	Н	А
Л	І	К	И	А	С	Д	К	В	А	А
Б	О	М	Б	А	Т	А	М	И	Р	Д
Я	Г	О	Л	У	Б	А	Щ	В	Р	Р
Ь	С	Ш	Л	П	А	Т	Р	О	Н	А
М	А	Р	І	У	П	О	Л	Ь	О	Т
І	Ю	С	Х	О	В	И	Щ	Е	Г	Е
Б	О	Є	П	Р	И	П	А	С	И	П

Що потрібно взяти з собою під час евакуації?

1. Документи
2. Ліки
3. Їжа
4. Вода

До вибухонебезпечних предметів належать:

1. Граната
2. Міна
3. Бомба
4. Патрон
5. Петарда
6. Боєприпаси

Бонус :

1. Вибух
2. Сховище
3. Мир
4. Маріуполь
5. Голуб

Г	П	В	И	Б	У	Х	А	В	З	А
Ф	Р	Д	О	К	У	М	Е	Н	Т	И
В	Й	А	Ш	У	Ф	В	О	А	Ж	Ї
Є	У	Ж	Н	Г	Н	О	М	І	Н	А
Л	І	К	И	А	С	Д	К	В	А	А
Б	О	М	Б	А	Т	А	М	И	Р	Д
Я	Г	О	Л	У	Б	А	Щ	В	Р	Р
Ь	С	Ш	Л	П	А	Т	Р	О	Н	А
М	А	Р	І	У	П	О	Л	Ь	О	Т
І	Ю	С	Х	О	В	И	Щ	Е	Г	Е
Б	О	Є	П	Р	И	П	А	С	И	П

Що потрібно взяти з собою під час евакуації?

1. Документи
2. Ліки
3. Їжа
4. Вода



До вибухонебезпечних предметів належать:

1. Граната
2. Міна
3. Бомба
4. Патрон
5. Петарда
6. Боєприпаси

Бонус :

1. Вибух
2. Сховище
3. Мир
4. Маріуполь
5. Голуб

3

ІНТУІЦІЯ

Максимальна кількість балів - 7
1 правильна відповідь - 1 бал









БУТИ
ЧИ НЕ БУТИ

Максимальна кількість балів - 4
1 правильна відповідь - 1 бал




Поряд з підозрілими та вибуховими пристроями слід користуватися засобами радіозв'язку, мобільними телефонами



1

У разі знаходження вибухонебезпечного пристрою люди НЕ розпалюють поряд багаття або кидають до нього предмети



2



НЕ БУТИ

Поряд з підозрілими та вибуховими пристроями **НЕ СЛІД** користуватися засобами радіозв'язку, мобільними телефонами - вони можуть спровокувати вибух

1

БУТИ

У разі знаходження вибухонебезпечного пристрою **КАТЕГОРИЧНО ЗАБОРОНЕНО** розпалювати поряд багаття або кидати до нього предмет



2

Людам слід
оминати
снаряди, які
не розірвались



3

Людам слід оминати снаряди, які не розірвались. Під час обстрілу деякі снаряди можуть не спрацювати одразу. Але вони готові вибухнути будь-якої миті. Те, що здається частиною, уламком — також може містити заряд і бути небезпечним. Не можна підбирати такі «трофеї».

3

БУТИ



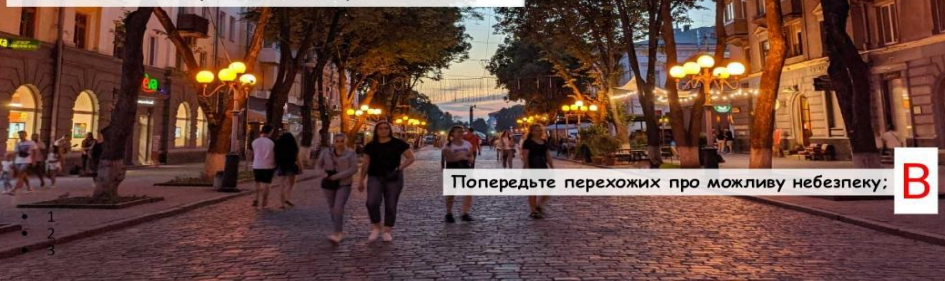
A black and white photograph of six lit matches standing upright on a black surface. The matches are arranged in a line, increasing in height from left to right. The flames are visible at the top of each match, and the stems are dark from being lit. The background is a plain, light-colored wall.

ПОСЛІДОВНІСТЬ

Максимальна кількість балів - 6
(1 ситуація у правильному порядку - 3 бали)

ЯКЩО ВИ ПОБАЧИЛИ ПІДОЗРІЛИЙ ПРЕДМЕТ НА ВУЛИЦІ:

Очікуючи на прибуття рятувальників, огордіть чимось небезпечне місце та відійдіть від знахідки на безпечну відстань (100м). Для огороження скористайтеся будь-якими підручними матеріалами: гілками, мотузками шматками тканини, камінням тощо.



Попередьте перехожих про можливу небезпеку;

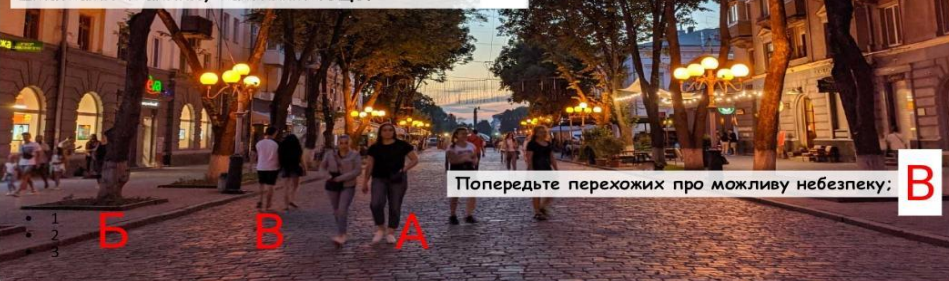
Негайно зателефонуйте до служби порятунку за номером 101 або у відділення поліції за номером 102;

1
2
3

Б В А

ЯКЩО ВИ ПОБАЧИЛИ ПІДОЗРІЛИЙ ПРЕДМЕТ НА ВУЛИЦІ:

Очікуючи на прибуття рятувальників, огордіть чимось небезпечне місце та відійдіть від знахідки на безпечну відстань (100м). Для огороження скористайтеся будь-якими підручними матеріалами: гілками, мотузками шматками тканини, камінням тощо.



Попередьте перехожих про можливу небезпеку;

Негайно зателефонуйте до служби порятунку за номером 101 або у відділення поліції за номером 102;

ЯКЩО ВИ ПОБАЧИЛИ ПІДОЗРІЛИЙ ПРЕДМЕТ У ГРОМАДСЬКОМУ ТРАНСПОРТІ ТА ІНШИХ МІСЦЯХ СКУПТЧЕННЯ ЛЮДЕЙ:

Звертайте увагу на залишені сумки, портфелі, згортки чи інші предмети, у яких можуть бути заховані саморобні вибухові пристрої



Не відкривайте знайдені пакети чи сумки, не чіпайте їх та повідомте людей довкола про можливу небезпеку.

У разі виявлення підозрілого предмета негайно кнопкою виклику водія, переговорним пристроєм чи іншим способом повідомте про знахідку водія чи правоохоронців.

ЯКЩО ВИ ПОБАЧИЛИ ПІДОЗРІЛИЙ ПРЕДМЕТ У ГРОМАДСЬКОМУ ТРАНСПОРТІ ТА ІНШИХ МІСЦЯХ СКУПТЧЕННЯ ЛЮДЕЙ:

Звертайте увагу на залишені сумки, портфелі, згортки чи інші предмети, у яких можуть бути заховані саморобні вибухові пристрої



Не відкривайте знайдені пакети чи сумки, не чіпайте їх та повідомте людей довкола про можливу небезпеку.

У разі виявлення підозрілого предмета негайно кнопкою виклику водія, переговорним пристроєм чи іншим способом повідомте про знахідку водія чи правоохоронців.

An illustration depicting a celebratory scene. In the center, a man in a green sweater stands on the highest step of a three-tiered podium, holding a large golden trophy aloft. To his left, a man in a red jacket stands on the middle step, and to his right, a woman in a yellow jacket stands on the lowest step with her arms raised. On the far left, a woman in a blue coat holds a large yellow star. On the far right, a man in a green sweater stands on the ground. The background is filled with confetti, including yellow stars, blue circles, and red and green paper pieces. The word 'РЕЙТИНГ' is written in large, bold, black Cyrillic letters across the bottom of the scene.

РЕЙТИНГ



0-4 бали
Котигорошко



5-10 балів
Мавка -
Захисниця
природи

11 - 15
балів



16 - 20 балів



Кобзар

21 – 25 балів
Капітан Україна



26 – 30 балів
UKR MAN



36 - 40 балів
Залізна людина



41 - 42 бали
Український солдат





Рефлексія

"Перша літера"

Руханка „ Киць- киць- кицуня”





Майстер-класи



*Виготовлення декоративної
бесідки для птахів з паличок для
кави*



Ораторське мистецтво



Техніка „Квілінг“





*Конкурс:
„Пан і пані клубу“*



Mr & Ms

Рефлексія "Долонька"

Візьміть аркуш паперу, прикладіть свою долоньку та обведіть її. На кожному пальчику напишіть відповіді на запитання.



Рефлексійна вправа "Долонька"




Рефлексійна вправа "Долонька"

Кожен палець — це місце, де записується відповідь на запитання. Великий палець — «Мій настрій», вказівний палець — «Що цікавого я вивчив сьогодні?», середній — «Що було важко? Як я мав труднощі?», безіменний — «Мені не сподобалося сьогодні, мізанець — «Що б я тепер ще вивчив? Що мені було цікаво?»



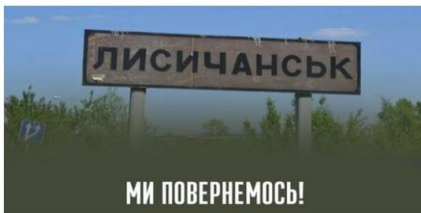

*Челендж
„Відкриваємо
Україну”*

Відкриваємо Україну



#ВідкриваємоУкраїну






Картина на загаду



Загін
"Фейрверк"



На згадку

30.05.2023



Кемпери:

*Ір'янова Тетяна
Пікалов Дмитро
Єгорова Діана*